



# 社会福祉法人光仁会富竹の里 KOUJINKAI TOMITAKENOSATO

地域を支える社会福祉事業を実践します  
Social welfare service to support communities

## 災害時職員参集アンケートを実施しました

富竹の里では、BCP（事業継続計画）の作成及び危機管理意識の高揚を図るため、大地震が発生した場合の職員参集状況についてのアンケートを実施しました。

アンケートは、以下の前提条件（2通り）に発生したことを想定して行いました。

### 【前提条件】

- 想定① 7月25日（土）午後2時 長野盆地西縁断層帯地震発生 長野市震度7  
想定② 7月28日（火）午前5時 南海トラフ地震発生 長野市震度6

- 車・バイク、電車・バス等の公共交通機関は使用できない。
- 保育園・小中学校・児童館・児童センター・子どもプラザ・児童クラブが休業する。
- 自宅に被害はない。

### 《今回の調査結果（法人全体）》

- (1) 回収率：100%（対象者107人）
- (2) 参集者数等（累計）

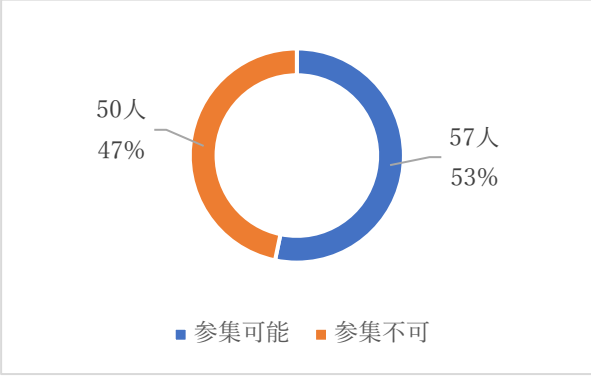
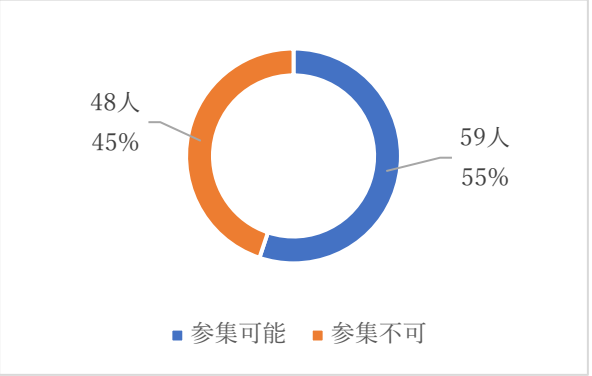
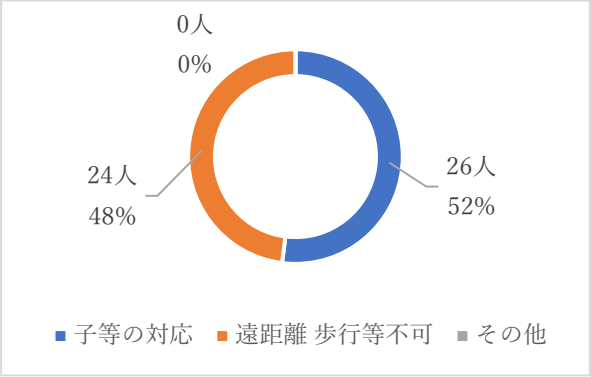
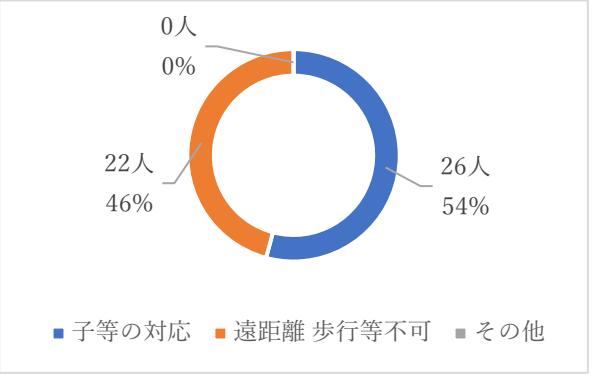
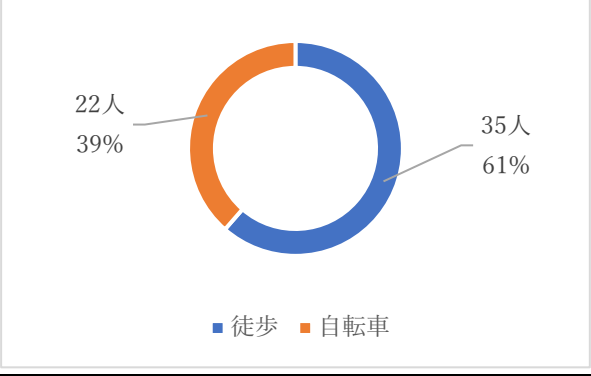
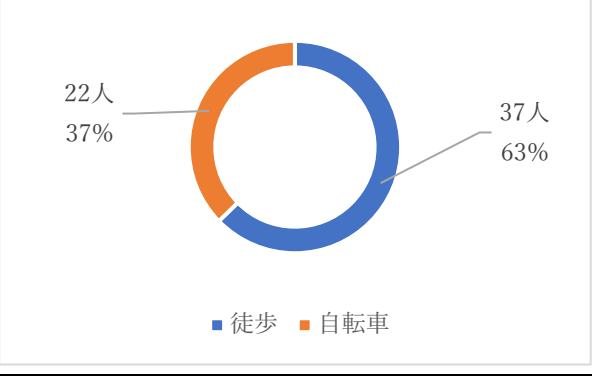
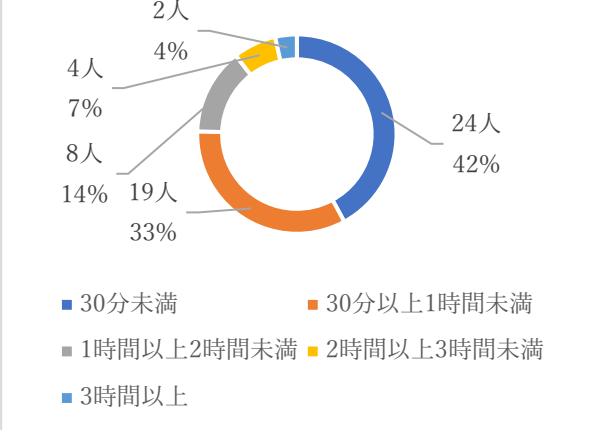
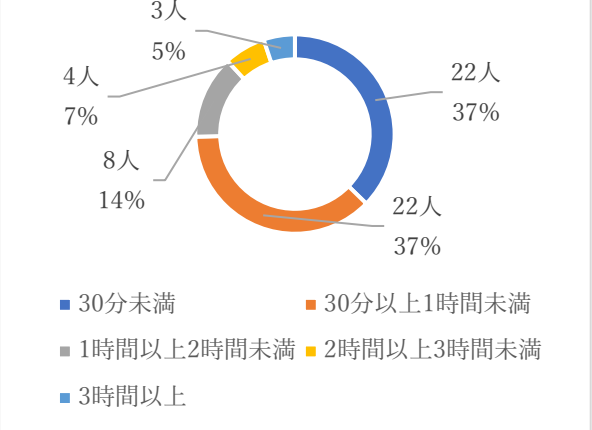
#### 【想定①】

- 1 参集可否  
参集可能57人（53%）、参集不可50人（47%）
- 2 参集不可の理由  
子等の対応26人（52%）、遠距離歩行等不可24人（48%）、その他0人（%）
- 3 参集手段  
徒歩35人（61%）、自転車22人（39%）
- 4 参集時間  
30分未満24人（42%）、30分以上1時間未満19人（33%）  
1時間以上2時間未満8人（14%）、2時間以上3時間未満4人（7%）  
3時間以上2人（4%）

#### 【想定②】

- 1 参集可否  
参集可能59人（55%）、参集不可48人（45%）
- 2 参集不可の理由  
子等の対応26人（54%）、遠距離歩行等不可22人（46%）、その他0人（%）
- 3 参集手段  
徒歩37人（63%）、自転車22人（37%）
- 4 参集時間  
30分未満22人（37%）、30分以上1時間未満22人（37%）  
1時間以上2時間未満8人（14%）、2時間以上3時間未満4人（7%）  
3時間以上3人（5%）

# 法人全体 災害時等職員参集アンケート結果

7月25日(火) 午後2時 震度7発災	7月28日(土) 午前5時 震度6発災																																				
<p><b>1 参集可否</b></p>  <table border="1"> <tr> <th>参集可否</th> <th>人数</th> <th>割合</th> </tr> <tr> <td>参集可能</td> <td>57人</td> <td>53%</td> </tr> <tr> <td>参集不可</td> <td>50人</td> <td>47%</td> </tr> </table>	参集可否	人数	割合	参集可能	57人	53%	参集不可	50人	47%	<p><b>1 参集可否</b></p>  <table border="1"> <tr> <th>参集可否</th> <th>人数</th> <th>割合</th> </tr> <tr> <td>参集可能</td> <td>59人</td> <td>55%</td> </tr> <tr> <td>参集不可</td> <td>48人</td> <td>45%</td> </tr> </table>	参集可否	人数	割合	参集可能	59人	55%	参集不可	48人	45%																		
参集可否	人数	割合																																			
参集可能	57人	53%																																			
参集不可	50人	47%																																			
参集可否	人数	割合																																			
参集可能	59人	55%																																			
参集不可	48人	45%																																			
<p><b>2 参集不可の理由</b></p>  <table border="1"> <tr> <th>理由</th> <th>人数</th> <th>割合</th> </tr> <tr> <td>子等の対応</td> <td>26人</td> <td>52%</td> </tr> <tr> <td>遠距離 歩行等不可</td> <td>24人</td> <td>48%</td> </tr> <tr> <td>その他</td> <td>0人</td> <td>0%</td> </tr> </table>	理由	人数	割合	子等の対応	26人	52%	遠距離 歩行等不可	24人	48%	その他	0人	0%	<p><b>2 参集不可の理由</b></p>  <table border="1"> <tr> <th>理由</th> <th>人数</th> <th>割合</th> </tr> <tr> <td>子等の対応</td> <td>26人</td> <td>54%</td> </tr> <tr> <td>遠距離 歩行等不可</td> <td>22人</td> <td>46%</td> </tr> <tr> <td>その他</td> <td>0人</td> <td>0%</td> </tr> </table>	理由	人数	割合	子等の対応	26人	54%	遠距離 歩行等不可	22人	46%	その他	0人	0%												
理由	人数	割合																																			
子等の対応	26人	52%																																			
遠距離 歩行等不可	24人	48%																																			
その他	0人	0%																																			
理由	人数	割合																																			
子等の対応	26人	54%																																			
遠距離 歩行等不可	22人	46%																																			
その他	0人	0%																																			
<p><b>3 参集手段</b></p>  <table border="1"> <tr> <th>参集手段</th> <th>人数</th> <th>割合</th> </tr> <tr> <td>徒歩</td> <td>35人</td> <td>61%</td> </tr> <tr> <td>自転車</td> <td>22人</td> <td>39%</td> </tr> </table>	参集手段	人数	割合	徒歩	35人	61%	自転車	22人	39%	<p><b>3 参集手段</b></p>  <table border="1"> <tr> <th>参集手段</th> <th>人数</th> <th>割合</th> </tr> <tr> <td>徒歩</td> <td>37人</td> <td>63%</td> </tr> <tr> <td>自転車</td> <td>22人</td> <td>37%</td> </tr> </table>	参集手段	人数	割合	徒歩	37人	63%	自転車	22人	37%																		
参集手段	人数	割合																																			
徒歩	35人	61%																																			
自転車	22人	39%																																			
参集手段	人数	割合																																			
徒歩	37人	63%																																			
自転車	22人	37%																																			
<p><b>4 参集時間</b></p>  <table border="1"> <tr> <th>参集時間</th> <th>人数</th> <th>割合</th> </tr> <tr> <td>30分未満</td> <td>24人</td> <td>42%</td> </tr> <tr> <td>30分以上1時間未満</td> <td>19人</td> <td>33%</td> </tr> <tr> <td>1時間以上2時間未満</td> <td>8人</td> <td>14%</td> </tr> <tr> <td>2時間以上3時間未満</td> <td>4人</td> <td>7%</td> </tr> <tr> <td>3時間以上</td> <td>2人</td> <td>4%</td> </tr> </table>	参集時間	人数	割合	30分未満	24人	42%	30分以上1時間未満	19人	33%	1時間以上2時間未満	8人	14%	2時間以上3時間未満	4人	7%	3時間以上	2人	4%	<p><b>4 参集時間</b></p>  <table border="1"> <tr> <th>参集時間</th> <th>人数</th> <th>割合</th> </tr> <tr> <td>30分未満</td> <td>22人</td> <td>37%</td> </tr> <tr> <td>30分以上1時間未満</td> <td>22人</td> <td>37%</td> </tr> <tr> <td>1時間以上2時間未満</td> <td>8人</td> <td>14%</td> </tr> <tr> <td>2時間以上3時間未満</td> <td>4人</td> <td>7%</td> </tr> <tr> <td>3時間以上</td> <td>3人</td> <td>5%</td> </tr> </table>	参集時間	人数	割合	30分未満	22人	37%	30分以上1時間未満	22人	37%	1時間以上2時間未満	8人	14%	2時間以上3時間未満	4人	7%	3時間以上	3人	5%
参集時間	人数	割合																																			
30分未満	24人	42%																																			
30分以上1時間未満	19人	33%																																			
1時間以上2時間未満	8人	14%																																			
2時間以上3時間未満	4人	7%																																			
3時間以上	2人	4%																																			
参集時間	人数	割合																																			
30分未満	22人	37%																																			
30分以上1時間未満	22人	37%																																			
1時間以上2時間未満	8人	14%																																			
2時間以上3時間未満	4人	7%																																			
3時間以上	3人	5%																																			